



Corporación Financiera GNB Sudameris S.A.


Estado de Situación Financiera Separado
Al 31 de diciembre de 2025 y 2024 (Auditado)
(Expresado en miles de pesos colombianos)

	Notas	31 de diciembre de 2025	31 de diciembre de 2024
Activos			
Activos corrientes			
Efectivo y equivalentes de efectivo	7	10.099.309	4.031.966
Inversiones negociables	8	1.510.937.388	436.035.286
Instrumentos financieros:			
Forward de especulación		359.605	-
Cuentas por cobrar	9	15.686.921	9.009.544
Otros activos :			
Servicios y cargos varios pagados por anticipado		15.212	63.274
Total activos corrientes		1.537.098.436	449.140.070
Activos no corrientes			
Inversiones en Subsidiaria y Filiales	10		
Inversiones en subsidiarias		3.027.035.484	1.423.652.377
Inversiones en asociadas		169.998.246	174.517.864
Propiedades y equipos:	11		
Equipos muebles y enseres		1.297	1.297
Equipo de computación		23.280	9.635
Depreciación acumulada		(24.577)	(9.750)
Impuesto diferido	14	1.346.385	1.467.897
Total activos no corrientes		3.198.380.115	1.599.639.320
Total activos		4.735.478.551	2.048.779.390
Pasivos			
Pasivos Corrientes			
Instrumentos financieros:			
Forward de especulación		645.794	-
Cuentas por pagar	12	49.218	103.975
Impuesto diferido		-	-
Obligaciones laborales	13	122.274	169.752
Otras provisiones		2.000	-
Total pasivos corrientes		819.286	273.727
Pasivos no corrientes			
Obligaciones laborales	13	29.106	50.775
Total pasivos no corrientes		29.106	50.775
Total pasivos		848.392	324.502
Patrimonio	15		
Capital suscrito y pagado		60.000.000	60.000.000
Prima en colocación de acciones		1.067.406.250	1.067.406.250
Reservas		783.917.576	160.541.177
Otros resultados integrales		59.518.117	122.131.062
Resultado del período		2.763.788.216	638.376.399
Total patrimonio atribuible a los accionistas		4.734.630.159	2.048.454.888
Total pasivos y patrimonio atribuible a los accionistas		4.735.478.551	2.048.779.390

Véanse las notas que son parte integral de los estados financieros intermedios separados condensados.


María Eugenia Arbeláez Cifuentes
Representante Legal
(Ver certificación adjunta)


Netzer Yesid Delgado Ramírez
Contador Público
Tarjeta Profesional No. 106721-T
(Ver certificación adjunta)



Yeraldí Stefania Calderón Gallo
Revisor Fiscal
Tarjeta Profesional No. 278128-T
Designado por PwC Contadores y Auditores S. A. S.
(Ver informe adjunto)

Corporación Financiera GNB Sudameris S.A.


Estados separados de Resultados Integrales
Al 31 de diciembre de 2025 y 2024 (Auditado)
(Expresado en miles de pesos colombianos)

	Notas	1 de enero al 31 de diciembre 2025	1 de enero al 31 de diciembre 2024
Ingresos financieros:	8		
Intereses		687.780	2.730.368
Valoración Inversiones valor razonable		1.095.557.602	251.796.579
Valoración derivados de cobertura		-	2.213.300
Valoración derivados de negociación		2.099.855	10.746.580
Realización de derivados		-	-
Ingresos por método de participación			
Utilidad método de participación en subsidiarias	16	1.671.890.232	384.793.155
Utilidad método de participación en asociadas	16	6.699.152	11.772.738
Ingresos por dividendos		-	-
Utilidad en venta de inversiones		489.000	-
Diferencia en cambio		27.435	1.214.835
Dividendos		-	6.269.967
Ingresos diversos		32.332	2
Total ingresos		2.777.483.387	671.537.524
Gastos por operaciones financieras			
Intereses financieros		-	794.390
Otras comisiones		73.012	33.221
Pérdida por método de participación subsidiarias	16	-	3.689.863
Pérdida en venta de inversiones		149.500	-
Realización derivados		2.042.554	8.587.112
Diferencia en cambio		283.073	8.427.188
Total gastos por operaciones financieras		2.548.138	21.531.774
Gastos de operaciones ordinarias			
Beneficios a los empleados		1.870.237	1.489.536
Mantenimiento y reparaciones		175.966	144.297
Total gastos por operaciones ordinarias		2.046.203	1.633.833
Otros gastos:			
Honorarios		136.443	155.912
Impuestos y tasas		204.311	1.113.515
Contribuciones y afiliaciones		538.350	324.247
Seguros		36.509	34.342
Sanciones		517	-
Depreciación		14.827	1.363
Amortizaciones		-	-
Diversos	17	8.048.362	3.002.462
Total otros gastos		8.979.319	4.631.841
Total gastos		13.573.660	27.797.448
Total utilidad antes de impuestos		2.763.909.728	643.740.076
Impuesto a las ganancias	14	121.512	5.363.677
Resultado neto del ejercicio		2.763.788.216	638.376.399
Otros resultados integrales			
(Pérdida) utilidad por método de participación patrimonial	18	21.444.850	(945.768)
Impuesto diferido sobre coberturas		-	-
(Pérdida) utilidad por diferencia en cambio de conversión		(84.057.795)	48.833.917
Resultado operaciones de cobertura		-	(752.700)
Otros resultados integrales, neto de impuestos		-	47.135.449
Resultado integral del ejercicio		2.701.175.271	685.511.848

Véanse las notas que son parte integral de los estados financieros separados.



María Eugenia Arbeláez Cifuentes
Representante Legal
(Ver certificación adjunta)



Netzer Yesid Delgado Ramírez
Contador Público
Tarjeta Profesional No. 106721-T
(Ver certificación adjunta)





Yeraldy Stefania Calderón Gallo
Revisor Fiscal
Tarjeta Profesional No. 278128-T
Designado por PwC Contadores y Auditores S. A. S.
(Ver informe adjunto)


Corporación Financiera GNB Sudameris S.A.
Estado de Cambios en el Patrimonio
Por los años terminados al 31 de diciembre de 2025 y 2024 (Auditado)
(Expresado en miles de pesos colombianos)

	Capital Social	Colocación de Acciones	Prima en Colocación de Acciones	Reserva Legal	Reservas Ocasionales	Total Reservas	Otros Resultados Integrales	Resultado de Ejercicios Anteriores	Resultado del Ejercicio	Total Patrimonio
Saldo al 31 de diciembre de 2023	54.998.000	803.408.249	-	9.879.073	49.971.749	59.850.822	74.995.613	-	100.690.355	1.093.943.039
Traslado de los resultados del ejercicio	-	-	-	-	-	-	-	100.690.355	(100.690.355)	-
Apropiación de la utilidad para incrementar la reserva legal	-	-	-	10.069.036	-	10.069.036	-	(10.069.036)	-	-
Apropiación de la utilidad para reservas ocasionales	-	-	-	-	90.621.320	90.621.320	-	(90.621.320)	-	-
Emisión de acciones	5.002.000	263.998.001	-	-	-	-	-	-	-	269.000.001
Movimiento neto de otros resultados integrales	-	-	-	-	-	-	47.135.449	-	-	47.135.449
Resultado del ejercicio	-	-	-	-	-	-	-	-	638.376.399	638.376.399
Saldo al 31 de diciembre de 2024	60.000.000	1.067.406.250	-	19.948.109	140.593.069	160.541.178	122.131.062	-	638.376.399	2.048.454.888
Traslado de los resultados del ejercicio	-	-	-	-	-	-	-	638.376.399	(638.376.399)	-
Apropiación de la utilidad para incrementar la reserva legal	-	-	-	10.051.891	-	10.051.891	-	(10.051.891)	-	-
Apropiación de la utilidad para reservas ocasionales	-	-	-	-	613.324.508	613.324.508	-	(613.324.508)	-	-
Dividendos decretados en efectivo	-	-	-	-	-	-	-	(15.000.000)	-	(15.000.000)
Movimiento neto de otros resultados integrales	-	-	-	-	-	-	(62.612.945)	-	-	(62.612.945)
Resultado del ejercicio	-	-	-	-	-	-	-	-	2.763.788.216	2.763.788.216
Saldo al 31 de diciembre de 2025	60.000.000	1.067.406.250	-	30.000.000	753.917.577	783.917.577	59.518.117	-	2.763.788.216	4.734.630.159

Véanse las notas que son parte integral de los estados financieros intermedios condensados.


María Eugenia Arbelaez Cifuentes
Representante Legal
(Ver certificación adjunta)



Netzer Yesid Delgado Ramirez
Contador Público
Tarjeta Profesional No. 106721-T
(Ver certificación adjunta)



Yeraldy Stefania Calderón Gallo
Revisor Fiscal
Tarjeta Profesional No. 278128-T
Designado por PwC Contadores y Auditores S. A. S.
(Ver informe adjunto)


Corporación Financiera GNB Sudameris S.A.
Estado de Flujos de Efectivo
Por los años terminados al 31 de diciembre de 2025 y de 2024 (Auditado)
(Expresado en miles de pesos colombianos)

	1 de enero al 31 de diciembre 2025	1 de enero al 31 de diciembre 2024
Flujos de efectivo de las actividades de operación		
Resultado neto del ejercicio	\$ 2.763.788.216	638.376.399
Conciliación de la utilidad neta de las actividades de operación que no afectan el efectivo:		
Depreciaciones	14.827	1.363
Amortizaciones		
Valoración neta de derivados	(57.301)	
Ingresos por método de participación	(1.678.589.383)	(396.565.893)
Egresos por método de participación	-	3.689.863
Utilidad en venta de inversiones, neto	(339.500)	-
Valorización inversiones a valor razonable	8 (1.095.557.602)	(251.796.579)
Disminución impuesto diferido	121.512	-
Gasto por provisiones	-	-
Gasto por impuesto a las ganancias	-	5.363.677
Otros resultados integrales	(62.612.945)	-
Total ajustes a la utilidad por partidas que no afectan el efectivo	(2.837.020.393)	(639.307.569)
Cambios en activos y pasivos netos:		
(Disminución) en cuentas por cobrar	(6.677.377)	(1.566.040)
Aumento otros activos	48.062	-
(Disminución) cuentas por pagar	(54.757)	(233.833)
Aumento gastos pagados por anticipado	-	(20.781)
Disminución (Aumento) otros activos		
Aumento pasivos por derivados	645.794	-
Disminución (Aumento) obligaciones laborales	(69.147)	79.229
Aumento provisiones y pasivos estimados	2.000	-
Efectivo neto usado en actividades de operación	(79.337.603)	(2.672.595)
Flujo de efectivo por actividades de Inversión:		
Compras propiedad, planta y equipo	(13.645)	
Disminución de inversión por pago recibido de dividendos	-	9.292.934
Disminución por realización de forward de especulación	37.196	12.192.462
(Disminución) por vencimiento forwards de cobertura	-	(752.700)
Aumento por disminución de inversiones	79.725.894	-
Disminución por adquisición de inversiones negociables	20.655.500	(184.238.707)
Disminución de inversión por pago recibido de dividendos	-	-
Efectivo neto usado en las actividades de inversión	100.404.945	(268.700.543)
Flujo de efectivo por actividades de financiación:		
Disminución por pago de créditos	-	(99.980.157)
Aumento por capitalización realizada		70.000.000
Aumento por anticipo futuras capitalizaciones		199.000.000
Decreto de dividendos	(15.000.000)	-
Efectivo neto provisto por las actividades de financiación	(15.000.000)	169.019.843
Aumento (Disminución) neto del efectivo	6.067.343	(102.353.295)
Efectivo al inicio del período	4.031.966	106.385.261
Efectivo al final del período	\$ 10.099.309	4.031.966

Véanse las notas que son parte integral de los estados financieros intermedios condensados.


María Eugenia Arbeláez Cifuentes
Representante Legal
(Ver certificación adjunta)


Netzer Yesid Delgado Ramírez
Contador Público
Tarjeta Profesional No. 106721-T
(Ver certificación adjunta)


Yeraldí Stefania Calderón Gallo
Revisor Fiscal
Tarjeta Profesional No. 278128-T
Designado por PwC Contadores y Auditores S. A. S.
(Ver informe adjunto)